



# AUSTRALIA EN GRUPO: de Brisbane a Melbourne, 24 DÍAS

VIAJE EN  
GRUPO REDUCIDO,  
FICHA TÉCNICA  
**2022**



Déjate Inspirar  
**por nuestros viaje**  
**esencia Insolit**





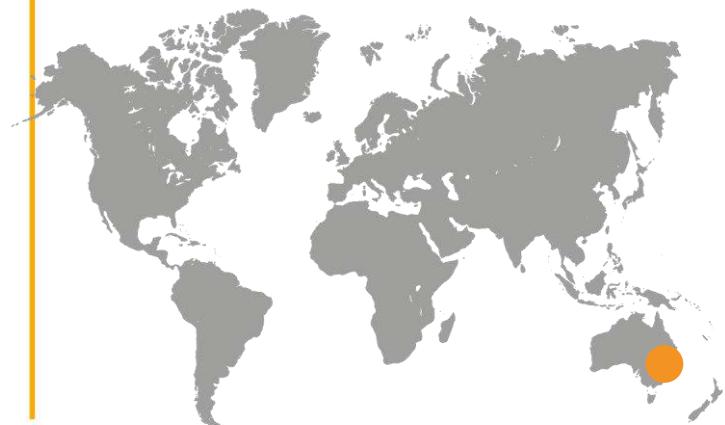
# TRAVEL

## PINCELADAS DE LA RUTA...



Únete a nosotros en un grupo reducido y déjanos mostrarte lo más destacado de Australia. Descubre las modernas y cosmopolitas ciudades de Brisbane, Cairns, Darwin y Sydney. Explora la costa este, con sus islas, bosques de selva tropical, y la Gran Barrera de Coral. Visita el Territorio Norte, y el parque nacional de Kakadu y experimenta el Centro Rojo con el impresionante Uluru. El viaje transcurre por una diversidad de paisajes cambiantes a lo largo de todo el camino.

Tu experimentado guía te llevará a los mejores lugares en que disfrutar de oportunidades únicas para poder contemplar la vida salvaje de Australia. En este tour podrás ver ballenas, ornitorrincos, koalas, wallabies (canguros pequeños), cocodrilos y una innumerable variedad de aves. Queremos enseñarte lo máximo posible, sobre todo, toda la fauna que podamos mostrar en su hábitat natural.



LOCALIZACIÓN



# CONOCE

AUSTRALIA

## ESQUEMA DEL ITINERARIO



Día 1. Vuelo ciudad de origen – Brisbane

Día 2. En vuelo

Día 3. Llegada a Brisbane

Día 4. Brisbane

Día 5. Brisbane

Día 6. Brisbane - Darwin

Día 7. Darwin - Kakadu National Park

Día 8. Kakadu National Park - Darwin

Día 9. Darwin - Cairns

Día 10. Cairns - Yungaburra

Día 11. Yungaburra - Cairns

Día 12. Cairns

Día 13. Cairns

Día 14. Cairns - Ayers Rock

Día 15. Ayers Rock

Día 16. Ayers Rock - Sydney

Día 17. Sydney

Día 18. Sydney

Día 19. Sydney

Día 20. Sydney - Melbourne

Día 21. Melbourne

Día 22. Melbourne - Port Campbell

Día 23. Port Campbell - Halls Gap

Día 24. Halls Gap

Día 25. Halls Gap - Melbourne

Día 26. Melbourne – vuelo de regreso

Día 27. Llegada

# DÍA A DÍA DE LA RUTA...

## DÍA 1 - VUELO CIUDAD DE ORIGEN - BRISBANE

Presentación en aeropuerto para tomar el vuelo con destino a Brisbane. Noche a bordo.

## DÍA 2 – EN VUELO

## DÍA 3 – LLEGADA A BRISBANE

Bienvenida en el aeropuerto y traslado al hotel. Tiempo libre mientras esperamos la llegada del resto de compañeros de viaje. Brisbane, capital del estado de Queensland, es la tercera ciudad más grande del país y se concentra alrededor de las curvas serpenteantes del río Brisbane. En su corazón está Queen Street, calle hoy en día peatonal donde se localiza la zona comercial.

La ciudad es moderna pero también cuenta con espléndidos edificios antiguos de arenisca como The City Hall, The Parliament House y la antigua Government House que se encuentra al lado del jardín botánico.

Caminamos por South Bank, lugar donde en 1988 se celebró la Exposición Universal. Hoy en día está repleta de salas de conciertos y un parque de grandes dimensiones en cuyo interior se ha construido una piscina artificial y una zona de picnic con barbacoas. Desde esta orilla se dispone de una magnífica panorámica de los edificios altos de la ciudad.

*Nota: el check-in en el hotel es a las 14:00 pero si se quiere disponer de la habitación antes de esa hora hay que pagar un suplemento.*

## DÍA 4 – BRISBANE

Una de las razones por las que Australia atrae tanto turismo es su diversidad y riqueza naturales. Durante los meses de agosto, septiembre y octubre de cada año en la costa este de Australia se pueden ver ballenas jorobadas en su migración anual desde el Ecuador, en cuyas aguas cálidas crían, hasta aguas antárticas, despidiéndose de Australia hasta el próximo año.

Hoy disfrutamos de un crucero por las aguas alrededor de la Gold Coast situada a 80 km al sur de Brisbane. Esta zona es conocida por sus playas de surf y por las ballenas que en su recorrido migratorio, entran en la bahía para descansar en su viaje de regreso a aguas antárticas. Por la tarde tras el crucero regresamos a la ciudad donde disponemos de tiempo libre. (160 km)

## DÍA 5 - BRISBANE

Hoy visitamos el Lone Pine Sanctuary donde tenemos la oportunidad de tener un primer contacto con una gran cantidad de especies de la fauna típicamente australiana como ornitorrincos, canguros, cacaúas, demonios de Tasmania, dingos y koalas entre otros, así como una extensa variedad de aves autóctonas. En este parque por encontrarnos en el estado de Queensland, existe la posibilidad de hacerse fotos con un koala en brazos.

Por la tarde viajamos al mirador de Mt Coot-tha donde comemos y desde donde podemos apreciar las especulares vistas de la ciudad y alrededores. Volvemos a la ciudad después de comer donde disponemos de tiempo libre para pasear por el jardín botánico o a orillas del río Brisbane. (30 km)



# DÍA A DÍA DE LA RUTA...

## **DÍA 6 - BRISBANE - VUELO A CAIRNS**

A la mañana tenemos el traslado al aeropuerto de Brisbane para volar a Cairns. Cairns se establece como ciudad en 1876 y debe su nombre al gobernador de Queensland en ese momento Sir William Wellington Cairns. Si bien vivió una época de minería de oro y de explotación maderera de los bosques de selva tropical, a día de hoy conserva muy pocas cosas de ese pasado. Desde los años 80 se ha producido un importante crecimiento del turismo y puesto que cuenta con un aeropuerto internacional, esta ciudad es actualmente conocida como el puerto de entrada a La Gran Barrera de Coral de Queensland.

Llegamos a Cairns tarde y después del traslado al hotel salimos para dar un paseo por el centro de esta animada ciudad tropical. La Esplanada de Cairns está repleta de bares y restaurantes, y cuenta con un magnífico parque con una estupenda piscina llamada The Lagoon para disfrute de locales y visitantes.

## **DÍA 7 - CAIRNS - YUNGABURRA**

Hoy tenemos un día plagado de naturaleza. Por la mañana visitamos el acuario de Cairns con sus excelentes exhibiciones de diversos hábitats y fauna que abarcan desde la selva tropical a la Gran Barrera de Coral.

Después vamos al teleférico Skyrail que tiene un recorrido escénico de 7.5 km por encima del Parque Nacional Barron Gorge, en una zona de selva húmeda tropical al norte de Cairns. Este teleférico nos lleva al pintoresco pueblo de Kuranda, donde se pueden visitar entre otros un parque de mariposas y otro de reptiles. También se puede dar un bonito paseo a orillas del río Barron.

Continuamos camino hacia Atherton Tablelands atravesando comunidades agrícolas hasta llegar a un árbol enorme, un ficus conocido como Curtain Fig. Después de llegar a nuestro alojamiento caminamos hasta un riachuelo cerca de él, donde tenemos la oportunidad de ver el mamífero más extraño del mundo, el ornitorrinco, nadando en su hábitat natural. (100 km)

## **DÍA 8 - YUNGABURRA - CAIRNS**

Aprovechamos la mañana para dar un bonito paseo matinal de 3 kilómetros por el frondoso bosque tropical situado alrededor del lago Echam. Continuamos viaje atravesando la meseta Atherton y paramos para ver la pintoresca cascada Milla Milla.

Llegamos al pueblo de Innisfail conocido por sus plantaciones de bananas y sus edificios de estilo art decó. Después de comer visitamos el Parque Nacional de Wooroonooran para hacer una caminata corta por la selva hasta alcanzar la cascada Josephine. Esta cascada tiene tres caídas y sus aguas provienen de Bartle Frere, la montaña más alta de Queensland con 1622 metros de altura.

De vuelta a Cairns pasamos por campos inmensos de caña de azúcar y por Walshes Peak en Gordonvale, un monte de 922 m de altura en forma de pirámide donde cada año se celebra una carrera de subida y bajada. Antes de llegar a nuestro alojamiento, paramos para ver agile wallabies (pequeños canguros). (210 km)



# DÍA A DÍA DE LA RUTA...

## DÍA 9 – CAIRNS

Día libre para descubrir esta ciudad. No obstante, os ofrecemos diferentes actividades opcionales: Hay una gran selección de cruceros que ofrecen esnórquel y buceo para admirar las impresionantes formaciones coralinas, peces multicolores y otros organismos marinos en la Gran Barrera de Coral, considerada una de las siete maravillas naturales del mundo, compuesta por cerca de 2900 arrecifes individuales, más de 900 islas y cayos, y que alcanza una longitud de 2300 km. La mayoría de empresas ofrecen el bautismo de buceo para los que no tienen carnet, pero sí ganas de probar una experiencia extraordinaria en este entorno de incomparable belleza.

## DÍA 10 – CAIRNS

Otro día libre. Aquí os dejamos diferentes actividades opcionales: Hay tours de un día de duración a Cape Tribulation, según dicen la selva tropical más antigua del mundo donde se encuentra el espectacular bosque tropical del Daintree National Park. Otra opción más que recomendable es contratar un vuelo escénico en avioneta para sobrevolar la Gran Barrera, de la que se dice que es el único ser vivo que se puede ver desde el espacio y que, por lo visto es tan espectacular desde las alturas como desde las profundidades.

También se puede visitar el Tjapukai Aboriginal Park donde se celebra una exhibición con variados aspectos de la cultura Indígena, como bailes, ejemplos de su música y el conocido instrumento didgeridoo, el uso medicinal de las plantas, una exhibición de armas y métodos de caza que incluyen lanzamiento de boomerang, o una teatralización del Dreamtime, la época de creación del mundo por sus espíritus ancestrales, entre otros.

## DÍA 11 – CAIRNS - VUELO AYERS ROCK

Hoy tenemos el vuelo al interior de este enorme continente. Saliendo desde la costa, al cruzar la cordillera divisora, se produce un cambio dramático en el paisaje, el terreno es mucho más seco y desde el cielo tan sólo se puede apreciar un pequeño puñado de pueblos dedicados al ganado o la minería.

Poco a poco las carreteras desaparecen dejando paso a pistas de tierra que se desvanecen a lo lejos en la distancia. Después de unas horas cruzando estos parajes inhóspitos y deshabitados, alcanzamos el llamado Centro Rojo, un desierto de dunas de arena roja con vegetación baja y lagos salados.

Ya en tierra y después del traslado del aeropuerto al hotel, disponemos de tiempo para visitar el centro de información de esta región y tener así un mayor conocimiento de la fauna del desierto. Dentro de las actividades del centro, asistimos a una actuación de los Indígenas del país para comenzar a descubrir su ancestral cultura. Al atardecer hay miradores para maravillarse con la puesta de sol y los cambios de colores en el paisaje desértico. **Desayuno no incluido.**

**Opción:** Vuelo en helicóptero para ver la puesta del sol en Uluru.

## DÍA 12 - AYERS ROCK

Madrugamos y visitamos Uluru-Kata Tjuta National Park para ver el amanecer en Uluru, el monolito más impresionante del mundo. Cuando el sol levanta y se enciende el día, se puede apreciar casi minuto a minuto, cómo va cambiando el paisaje según las distintas tonalidades que va tomando la piedra sagrada.



# DÍA A DÍA DE LA RUTA...

Hacemos la caminata Mala Walk por la base de Uluru donde podemos ver formaciones y zonas con pinturas indígenas en roca. Volvemos a nuestro alojamiento para comer y descansar antes de ir por la tarde, a otras formaciones rocosas llamadas Kata Tjuta. Este conjunto de 36 colinas de formas redondeadas, es un lugar de gran importancia para los hombres Indígenas de esta zona.

Hacemos también una caminata por Walpa Gorge desde donde apreciamos de cerca el magnífico conglomerado que conforman estas formaciones de rocas. Volvemos al mirador de Uluru para contemplar la puesta de sol y las diferentes tonalidades que adquiere la roca con los cambios de luz al final del día. (160km)

**Desayuno no incluido**

## DÍA 13 - AYERS ROCK – VUELO A SYDNEY

Hoy volamos a Sydney, la ciudad más poblada de Australia. A la llegada hacemos el traslado al hotel. Después de cenar hacemos un pequeño recorrido por la capital del estado de Nueva Gales del Sur; pasamos por Chinatown y continuamos con una visita nocturna por Darling Harbour con la ciudad iluminada; Cockle Bay es un lugar estupendo para hacer fotos nocturnas.

En la bahía de Sydney se pueden ver los edificios más famosos y distintivos del siglo XX, la conocida Opera House iluminada y el Harbour Bridge también iluminado, un arco de acero que cruza el puerto llevando el tráfico de trenes, vehículos y peatones entre el Distrito de Negocios Central de Sydney, los barrios más al norte y la zona de Circular Quay en el corazón del centro de la ciudad. **Desayuno no Incluido**

## DÍA 14 - SYDNEY

Esta mañana caminamos por la calle principal hasta el Queen Victoria Building, un antiguo centro comercial completamente restaurado, de cuatro plantas y con unos fabulosos suelos de mosaico. Continuamos a Hyde Park y Macquarie Street donde se encuentran unos antiguos edificios gubernamentales construidos en piedra arenisca. Paseamos por el Botanical Garden hasta el mirador con vistas a la bahía. Desde este punto se pueden apreciar en la distancia los dos iconos de la ciudad, Sydney Opera House y Sydney Harbour Bridge.

Seguimos a lo largo de la bahía hasta Circular Quay desde donde salen todos los ferries, usados como medio de transporte de pasajeros. Embarcamos en el ferry que nos llevará a Manly con su preciosa playa, conocida entre los surfistas por sus olas. Aquí hay tiempo para comer y relajarse o dar un paseo desde el mar hasta los acantilados de la costa con vistas a mar abierto. Volvemos al atardecer en ferry para ver el sol descendiendo tras la bahía.

## DÍA 15 - SYDNEY

Por la mañana visitamos la zona de Darling Harbour que fue mejorada antes de los Juegos Olímpicos en el año 2000, y que todavía sigue mejorando con nuevos espacios públicos como el Sydney Convention Centre and Exhibition Centre. Hoy en día esta zona está repleta de restaurantes y bares con muchísimo ambiente. Continuamos por el centro de la ciudad viendo sus edificios y lugares más emblemáticos hasta llegar al barrio The Rocks, donde se encuentran las casas más antiguas de la ciudad, construidas con piedra de la zona.



# DÍA A DÍA DE LA RUTA...

Finalmente subimos el puente de Sydney para apreciar las magníficas vistas sobre la bahía, la Opera House, Circular Quay y la ciudad.

Tarde libre. Opciones: Se puede hacer un tour guiado por la Opera House para ver el edificio por dentro o visitar el Sea Life Sydney Aquarium.

## DÍA 16 - SYDNEY

Día libre. Actividades opcionales:: Tour de todo el día por las Blue Mountains. Esta región está repleta de gran variedad de fauna y flora, es única y está considerada Patrimonio de la Humanidad desde el año 2000. Actualmente aún está habitada por las tribus Aborígenes Gundungurra y Darug.

A destacar de esta visita, la formación rocosa inconfundible de tres picos que se observa cerca de Katoomba, las tres hermanas, cascadas y caminatas al lado de los acantilados. Otra opción es hacer un tour de un día a las bodegas del valle Hunter conocido por sus tintos de gran calidad.

También es posible visitar la playa Bondi mundialmente conocida por los surfistas o visitar alguno de los numerosos museos de Sydney, la galería de arte contemporáneo o dejarte perder por sus calles.

*Hay gran variedad de opciones en función de las preferencias personales, consúltanos.*

## DÍA 17 - SYDNEY - VUELO A MELBOURNE

Esta mañana aún queda algo de tiempo para visitar el mercadillo de Paddy's Market situado cerca de Chinatown o subir a la Sydney Tower que cuenta con un mirador giratorio desde donde las vistas de toda la ciudad son magníficas. Por la tarde traslado al aeropuerto nacional para tomar el vuelo a Melbourne, la ciudad del estado de Victoria, conocida como la más europea de Australia y que cuenta con una curiosa mezcla de culturas de muchos países del mundo.

El centro de la ciudad y la zona comercial están situados en la orilla Norte del río Yarra. En la orilla Sur hay una amplia zona para pasear llamada Southbank, con mucho ambiente y plagada de restaurantes y bares. Por la noche damos un paseo para ver la ciudad iluminada.

## DÍA 18 - MELBOURNE

Con el descubrimiento de oro, Melbourne se convirtió en un puerto de entrada para miles de personas. Debido a la riqueza generada durante la fiebre del oro, esta ciudad cuenta con numerosos edificios emblemáticos construidos en piedra. En 1880 la ciudad era conocida como "Marvellous Melbourne", era de las más prestigiosas del mundo y fue elegida para albergar la primera Sala de Exhibición Internacional en Australia.

Melbourne fue la capital de Australia entre 1901 y 1927, año en que la sede del Gobierno pasó a Canberra. Fue la primera ciudad de Australia donde en 1956 se celebraron los Juegos Olímpicos y hoy en día tiene fama mundial por su amplia oferta deportiva. Caminamos por el centro y visitamos sus lugares más destacados. Continuamos en dirección a la isla Phillip, actualmente considerado como el mejor sitio para ver el pingüino azul, el más pequeño del mundo. Regresamos a Melbourne tarde por la noche. (320 km)





# DÍA A DÍA DE LA RUTA...

## DÍA 19 - MELBOURNE – PORT CAMPBELL

Salimos de la ciudad cruzando el puente Westgate y tomamos la autopista en dirección Suroeste para comenzar el viaje por The Great Ocean Road. Pasamos por Surf Coast y por la famosa playa Bell's Beach, donde cada año se celebra un campeonato mundial de surf. Continuamos el recorrido por The Great Ocean Road que serpentea por la costa entre paisajes de playas salvajes y acantilados rocosos hasta alcanzar Apollo Bay.

Dejamos la costa y nos introducimos en el interior para ascender por Otway Ranges, una cordillera con un exuberante bosque de eucaliptos gigantes, y por valles húmedos donde encontramos una selva subtropical. Hacemos una caminata corta para ver impresionantes helechos y árboles enormes, en una zona de increíble belleza y frondosidad. Nos desviamos de la carretera principal, hasta alejarnos del tránsito habitual. A poca distancia encontramos una gran cantidad de koalas en su hábitat natural; una experiencia fantástica.

Por la tarde llegamos al Port Campbell National Park donde se encuentran las conocidas formaciones de arenisca, The Twelve Apostles que si la climatología permite, podemos visitar con la mágica luz del atardecer.

## DÍA 20 - PORT CAMPBELL - HALLS GAP

Esta mañana visitamos de nuevo The Twelve Apostles para apreciar estos magníficos monolitos de arenisca con la luz de la mañana. La velocidad de erosión en la base de las agujas de piedra caliza es de aproximadamente 2 cm por año por lo que, su composición va cambiando con el transcurso del tiempo, cayendo unas y dando lugar a nuevas formaciones.

Opción: Vuelo en helicóptero para disfrutar desde el aire de estas formaciones y del relieve de la costa, que dibuja una gran cantidad de acantilados.

Continuamos visitando el Parque Nacional de Port Campbell, distintos miradores a lo largo del recorrido y otras formaciones de caliza creadas por la erosión como Loch Ard Gorge o London Bridge.

Por la tarde llegamos a Tower Hill Reserve, una reserva natural dentro de un volcán extinto que ofrece un hábitat natural, tranquilo e ideal como hogar de koalas, emús y canguros grises. Más tarde seguimos camino hacia la cordillera de montes rocosos llamada The Grampians. (240 km)

## DÍA 21 - HALLS GAP

Visitamos el Centro Cultural Brambuk donde aprendemos más de las culturas indígenas de esta zona. Para la gente tradicional, este lugar se conoce como Gariwerd que significa "un lugar especial", un lugar central en el tiempo de creación de los Aborígenes, en particular para las tribus Wurrung Djab y Jardwadjali.

Las escarpadas cadenas montañosas del Parque Nacional The Grampians son conocidas por su belleza natural virgen y sus impresionantes panorámicas; cascadas pintorescas, ancestral arte aborigen en roca, coloridas flores silvestres y abundancia de vida salvaje. Hoy tenemos tiempo para apreciar este fabuloso parque. (50 km)



# DÍA A DÍA DE LA RUTA...

## **DÍA 22 - HALLS GAP - MELBOURNE**

Comenzamos a viajar por llanuras en dirección a Melbourne y dejamos atrás este valle, pasando por un paisaje de pastoreo de ovejas y pequeños viñedos antes de llegar a Ballarat. Ballarat fue el primer pueblo minero donde en 1850 se produjo la conocida "fiebre del oro". Hoy en día es una ciudad próspera que contiene muchos edificios de cuidada construcción que reflejan su pasado próspero.

Por la tarde continuamos camino hasta llegar a Melbourne donde hacemos un recorrido en autobús por los alrededores de la ciudad como el Circuito de Fórmula 1, el cosmopolita barrio de Saint Kilda y Port Phillip Bay. (300 km)

## **DÍA 23 – MELBOURNE – VUELO DE REGRESO**

Por la mañana pasamos los campos de tenis donde se juega el Open de Australia y otros lugares interesantes de la ciudad. Después hay tiempo libre. Opciones. Hacer las últimas compras en el mercado de Queen Victoria, subir a la torre Eureka para disfrutar de sus impresionantes vistas de 360 grados de la ciudad y alrededores. El tour finaliza con el traslado al aeropuerto, para tomar el vuelo de regreso. Noche a bordo.

## **DÍA 24 - LLEGADA**

Llegada y fin de viaje!!!



# PRECIOS Y FECHAS DE SALIDA

**5.645 € + tasas aéreas 590€ aprox.**  
**Grupo mín. 14 viajeros / máx. 20 viajeros**

## SUPLEMENTOS/ DESCUENTOS OPCIONALES TOTAL POR PERSONA Y ESTANCIA

Descuento hab. Triple: 295 € (cama de matrimonio + cama individual)  
Supl. Hab. Individual: 980 €



## FECHAS SALIDAS PREVISTAS 2022:

**2 de agosto, 6 de septiembre**

Precios basados en vuelos con Qantas Airways clase V desde Barcelona y Madrid .  
Consultar precios con otras compañías y/o clases aéreas.

Las tasas aéreas están calculadas a fecha 21-02-22 y es necesario reconfirmar el importe a la fecha de emisión.

APRENDE A  
SOÑAR CON  
INSOLIT VIAJES





## EL PRECIO INCLUYE

Todo los vuelos con equipaje incluido 20kg y 5 vuelos nacionales y traslados a/desde el aeropuerto  
Alojamiento en habitación doble con baño en hoteles de 3\* y moteles de clase turista  
Desayuno incluido, menos en los días indicados  
Viaje en bus con a/c y con remolque para el equipaje  
Guía de habla hispana, chófer con experiencia  
Todas las entradas a Parques Nacionales  
Traslados desde y al aeropuerto  
Seguro básico de asistencia en viaje  
Dossier viaje, teléfono emergencias 24 horas  
Envío documentación vía mensajero a toda la Península y Baleares (Canarias envío por Correos)

### Actividades y Tours incluidos:

Visita a pie por el centro de Brisbane / Crucero para ver ballenas jorobadas / Visita al Lone Pine Koala Sanctuary con posibilidad de coger un koala en brazos / Visita del acuario de Cairns con sus excelentes exhibiciones de diferentes hábitats y fauna / Viaje en teleférico de Cairns a Kuranda pasando por encima de la selva tropical / Caminata por la selva tropical del lago Echam / Visita al Wooroonooran National Park / Visita a las cascadas Milla Milla y Josephine / Tour por Uluru Kata-Tjuta National Park / Tours para ver el amanecer y la puesta de sol en Uluru / Caminata por la base de Uluru, pasando por varios lugares especiales / Caminata por Walpa Gorge en Kata Tjuta / Tour a pie por el centro de Sydney / Viaje en ferry por Sydney Harbour / Visita a la famosa Manly Beach / Visita de la zona de Darling Harbour / Visita a pie por el centro de Melbourne / Visita a la isla Phillip y tour para ver los pingüinos más pequeños del mundo / Tour por The Great Ocean Road / Visita al Otway National Park con su precioso bosque húmedo / Visita de un lugar especial para ver koalas en su hábitat natural / Visita al Port Campbell National Park y las formaciones The Twelve Apostles / Visita a la Tower Hill Reserve / Visita al centro cultural Brambuk / Visita al Grampians National Park / Visita al pueblo de Ballarat / Tour en autobús a las principales atracciones en los

## EL PRECIO NO INCLUYE

Asignación asientos en vuelos (consultar cada caso)  
Desayunos los días 3, 6, 14, 15 y 16 del itinerario  
Cualquier otro concepto no especificado en el apartado "incluido"  
Prueba PCR en caso de ser necesaria para entrar / salir del destino. Se revisará en el momento de la contratación y también de la entrega de la documentación



# CONSEJOS Y DATOS PRÁCTICOS A TENER EN CUENTA

## **GASTOS EXTRAS DURANTE LA RUTA**

El precio del viaje incluye desayunos, pero no comidas ni cenas, salvo la especificada en Fraser Island. En todos los alojamientos hay disponible nevera, hervidor de agua, té, café soluble y leche.

El gasto aproximado en comidas diario está estimado entre 35 y 50 euros por persona.

## **CLIMA**

Las estaciones de Australia son opuestas a las del hemisferio norte. Así, la primavera va de los meses de septiembre a noviembre, verano de diciembre a febrero, otoño de marzo a mayo e invierno de junio a agosto.

El clima en general suele ser agradable, sin temperaturas extremas. Existen dos zonas climáticas: al norte, sobre el Trópico de Cáncer, se encuentra la zona tropical cerca del 40% del territorio, el resto se localiza en una zona templada.

El centro de Australia es caliente y seco durante el día, pero suele refrescar por las noches. En los meses de abril a septiembre, en general, puede hacer buen tiempo en el centro y norte del país. Días claros y noches refrescantes. En el sur puede hacer frío con lluvias ocasionales. Sólo hay nieve en las altas cumbres.

En los meses de noviembre a marzo las temperaturas son templadas en la mayor parte del país. En el norte es húmedo con presencia de lluvias tropicales.

## **ELECTRICIDAD**

La corriente eléctrica es de 240 voltios. Hay que comprar un adaptador ya que los enchufes son a 3 clavijas: una central y 2 a 45 grados. Es mejor comprarlo directamente en Australia en cualquier 7Eleven de los que hay repartidos por doquier, puesto que en España es muy complicado encontrarlos.

## **VACUNAS**

No es obligatoria ninguna vacuna. Os recomendamos estar al día de la antitetánica y en todo caso, consultar en vuestro centro de medicina tropical más cercano. (Información no contractual). Dos de los muchos que te puedes dirigir son:

Barcelona:

Centre de Medicina i Vacunació Tropical de Drassanes:  
Av. Drassanes, 17-21, Tel. 93 327 05 50 (A partir de las 15.00 h)

Madrid:

Unidad de vacunación internacional del Hospital 12 de octubre  
Avda. de Córdoba, s/n. 28041 Madrid.  
Planta 6ª - Bloque C  
Para pedir cita: 91 779 26 59

## **MONEDA**

La moneda oficial es el dólar australiano. Las tarjetas de crédito también se pueden utilizar sin problema en casi cualquier lugar del país.



## LA GASTRONOMIA EN AUSTRALIA

Australia es un país de gran diversidad cultural y diferentes etnias de a poco han introducido algunos de sus ingredientes a los platos locales. Por ello es que hay mucha versatilidad en la comida australiana e incursionando en algunos restaurantes uno puede encontrarse con platillos con mariscos y vegetales típicos tanto de algunas regiones mediterráneas como asiáticas, particularmente con ingredientes de la comida tradicional china. Algunos platos típicos son:

**Tostadas con Vegemite:** Este extracto de levadura de color marrón oscuro, sabor salado y peculiar aspecto es de los alimentos más tradicionales de la cultura australiana. En las casas de los australianos no puede faltar, sobre todo en el desayuno, para empezar el día con toda la energía que este proporciona.

**Meat pie (pastel de carne):** Nadie puede venir a Australia y no probar el típico meat pie. Coloquialmente los australianos los llaman "dog's eye" (ojo de perro), y el tradicional contiene carne, puré de patata y una salsa espesa.

**Canguro:** Bien sea asado, a la parrilla o al horno. Se cocina poco hecho y se puede condimentar con ajo, pimienta y romero.

**Fish n chips:** Pescado asado o rebozado con patatas fritas, herencia de los primeros ingleses que llegaron a las antípodas.

**Hamburguesa con Remolacha:** Para ellos, la hamburguesa no está completa únicamente con pan, carne y queso. El pedazo de beetroot (remolacha) hace que la hamburguesa quede con un toque aussie y un sabor único de Australia.

## HORARIO

Con respecto a España, hay una diferencia de 10 horas en invierno y 11 en verano.

## DOCUMENTACIÓN

**Pasaporte:**

Deberá tener una validez mínima de 6 meses con lectura electrónica

**Visado:**

Se tramita desde España y os lo entregamos nosotros junto con toda la documentación del viaje.

## INFORMACIÓN ESENCIAL PARA TODOS LOS VIAJEROS

Según indica el itinerario, sólo está incluido el desayuno y un almuerzo. Siempre habrá algún restaurante en el que se pueda cenar, pero durante el día paramos en pueblos para comer donde hay pequeños cafés que venden comida para llevar/take away, sándwiches y bebidas frías y calientes. La parada para comer es de entre 45 minutos y 1 hora.

## PRUEBA PCR:

Estamos totalmente actualizados de las normativas en cada país que trabajamos. Nuestro protocolo de actuación es que en el momento de tu solicitud de viaje, te informamos si el destino elegido solicita la PCR o no. En el momento de la entrega de la documentación, lo volvemos a revisar de nuevo, puesto pues hay destinos que hoy la pueden estar pidiendo, pero mañana no. En caso que sea necesario realizar la PCR, tendrás dos opciones: Realizarla por tu cuenta eligiendo el laboratorio que te más te convenga O también te facilitamos toda la información de nuestros acuerdos prioritarios que hemos establecido con los laboratorios de tu ciudad, al mejor precio del mercado y totalmente garantizada la entrega del resultado en los días que se requiera. Ya nos hemos encargado de realizar ese trabajo por tí

Además, te ofrecemos con tu viaje un seguro de asistencia y cancelación Covid para que cualquier imprevisto relacionado o no con la pandemia, esté incluido (consultar condiciones).

## SEGURIDAD E HIGIENE DURANTE EL VIAJE:

El personal contratado y todos los servicios en destino cumplen con todos los protocolos en materia de seguridad de higiene y según la normativa aplicable en el país/región que se visita.



## **GARANTIA INSOLIT EN TODOS NUESTROS VIAJES**

Además del seguro que asistencia en viaje que llevas contratado en cada una de nuestras rutas, INSOLIT tiene contratadas adicionalmente dos pólizas de seguros específicas (Responsabilidad Civil y Caucción) para que tú siempre viajes tranquilo

## **INFORMACIÓN ESENCIAL PARA TODOS LOS VIAJEROS**

Según indica el itinerario, sólo está incluido el desayuno y un almuerzo. Siempre habrá algún restaurante en el que se pueda cenar, pero durante el día paramos en pueblos para comer donde hay pequeños cafés que venden comida para llevar/take away, sándwiches y bebidas frías y calientes. La parada para comer es de entre 45 minutos y 1 hora.

El conductor y/o el guía decidirán en su caso el tiempo dependiendo del lugar en el que nos encontremos. Queremos enseñaros lo mejor de este país y durante las horas de luz del día.

El guía dará una información general del país y de cada uno de los lugares que visitemos y estará allí para ayudar y solventar los pequeños problemas que puedan surgir y para asegurarse de que todos disfruten de un viaje inolvidable. El guía no es responsable de las negligencias que puedan cometer el resto de los viajeros.

Los tours opcionales son para los días libres y siempre es mejor hacer las reservas con un par de días de antelación porque a veces las plazas son limitadas. El guía les mostrará opciones y alternativas, para tener una idea de lo que se puede hacer, pero no tiene obligación de hacer ninguna reserva de ningún tour opcional y si lo hace, es por el máximo disfrute del viajero. Se puede por tanto elegir cualquier compañía para hacer el tour opcional y nunca será responsabilidad del guía si al finalizar el recorrido, el viajero no queda satisfecho con el tour que haya elegido.

El conductor no puede ni cambiar el itinerario ni incluir ninguna excursión adicional porque lo pida un viajero. Las actividades opcionales se reservan para los días libres. Sólo el representante de la compañía del tour está autorizado para cambiar el recorrido del tour por razón del clima, estado de las carreteras o acceso a las mismas.

El minibus que se utiliza para el tour tiene aire acondicionado, pero es básico. No dispone de bandeja superior para dejar la mochila de día, por lo que hay que llevarla encima o ponerla debajo del asiento o en los asientos libres si los hubiera.

## **OTROS CONSEJOS**

Durante el viaje se pasa por diferentes zonas climáticas.

Se recomienda llevar ropa de abrigo para cuando el tiempo es frío, húmedo y hace viento, y ropa más ligera, así como traje de baño, pantalones cortos, protección solar y gafas de sol. La ropa será informal y el calzado cómodo y resistente para hacer caminatas fáciles.

Habrà instalaciones para lavar la ropa en todos los lugares donde vayamos a pernoctar.

Hay que traer un adaptador o comprar uno al llegar al país para poder recargar los aparatos eléctricos.

No olvide traer cámara de vídeo y/o cámara de fotos y su música favorita para los trayectos en autobús.

**Nota:** para los que necesiten tomar alguna medicación especial, se recomienda llevar la cantidad necesaria para todo el viaje.

## **LECTURAS QUE ALIMENTAN EL ESPÍRITU**

Down Under (En las Antípodas), Bill Bryson

La tierra de Oz, Manuel Leguineche

Los trazos de la canción, Bruce Chatwin

En la barrera, Gavi Martínez



# CONDICIONES PARTICULARES

## **VUELOS PREVISTOS**

Los vuelos previstos son con Air China clase N desde Barcelona. Consultar salidas/precios desde otras ciudades.

En función del número final de viajeros en el grupo y otros factores organizativos, es posible que se produzcan cambios de horarios y/o compañía aérea. En ese caso, os lo notificaremos por escrito máximo con 10 de antelación para que vosotros podáis optar por seguir adelante con la reserva o cancelar el viaje con derecho a la devolución de las cantidades depositadas. Si contratas el viaje con menos de 10 días de antelación, estos vuelos detallados aquí, solo tendrían valor informativo y te reconfirmaremos directamente los horarios y compañía por escrito.

## **GRUPO MINIMO Y MAXIMO PARA LA REALIZACION DEL VIAJE**

El grupo es de mínimo 4 viajeros y máximo 16 viajeros más el guía y el conductor.

## **INFRASTRUCTURA DEL ALOJAMIENTO DURANTE EL VIAJE**

El alojamiento será en hoteles rurales con encanto y carácter local en habitación doble situados en bonitas zonas de la región.

## **SI VIAJAS SOLO/A – POSIBILIDAD DE COMPARTIR HABITACION**


Los precios publicados corresponden a alojamiento en base a habitación doble. A la hora de rellenar la formalización de solicitud de viaje, puedes solicitar “Compartir habitación” para evitar pagar el suplemento de individual. En el caso de que no haya personas del mismo sexo para compartir pero Sí del otro sexo, os consultamos y ambos tenéis que estar de acuerdo para compartir. Esto no exime la aceptación del pago del suplemento de Individual en el caso de que finalmente no sea posible compartir

## **FORMALIZACIÓN DE LA RESERVA**

Consulta en el siguiente enlace:

<https://bit.ly/3qnRhJb>





# Insolit Viajes & Aventura



Somos viajeros y nuestra pasión la hemos convertido en nuestro trabajo y en nuestra ilusión, que no es otra que preparar tu viaje. Porque desde que nos llamas, tendrás asesoramiento personalizado en cada uno de nuestros viajes, y serás atendido por un especialista en el destino! auditamos regularmente nuestros corresponsales y servicios en destino. Tu seguridad y satisfacción es lo primero. **ESENCIA INSOLIT.**



Gran Vía Corts Catalanes, 583,  
5ª planta – 08011 Barcelona

[www.insolitiviatges.com](http://www.insolitiviatges.com)

**T. 93 726 99 99**

[info@insolitiviatges.com](mailto:info@insolitiviatges.com)