


NUEVA ZELANDA:, Fiordos, volcanes y glaciares, 24 DÍAS

VIAJE EN
GRUPO REDUCIDO,
FICHA TÉCNICA
2025

Con guía acompañante
Insolit



Déjate Inspirar
por nuestros viaje
esencia Insolit





EL PR AVEN

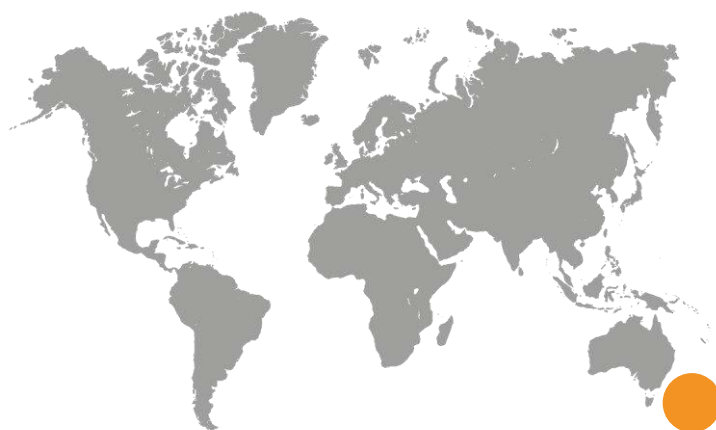
PINCELADAS DE LA RUTA...



Ruta soñada por un país de cuento, de una naturaleza desbordante con paisajes de postal.

Recorreremos las dos islas principales de Nueva Zelanda - la isla norte y la isla sur-este soñado país en un grupo exclusivo Insolit muy reducido de máximo 11 viajeros y acompañados de un guía de habla hispana que conducirá la minivan y os mostrará lo mejor de este espectacular país.

Incluimos actividades como, navegación por el fiordo más impresionante del país, kayak sencillo en las paradisíacas playas y lagunas en el Parque Nacional Abel Tasman y visita a las famosas cuevas de Te Anau al anochecer.



LOCALIZACIÓN



CONOCE

NUEVA ZELANDA

ESQUEMA DEL ITINERARIO



Día 1: Vuelo ciudad origen-Auckland
Día 2: En Vuelo.
Día 3. Llegada a Auckland.
Día 4. Auckland – Paihia
Día 5. Crucero Bay of Islands - visitas
Día 6. Paihia – Hamilton – Waitomo- Rotorua
Día 7. Rotorua: visitas
Día 8. Rotorua – Taupo – Tongariro Nacional Park
Día 9. Tongariro Nacional Park: día libre
Día 10. Tongariro Nacional Park – Wellington
Día 11. Wellington Ferry Picton – Nelson
Día 12. PN Abel Tasman: Tour Kayak o senderismo
Día 13. Nelson- Punakaiki - Greymouth
Día 14. Greymouth – Hokitika - Glaciar Franz Joseph
Día 15. Westland National Park - Día libre en la zona de los glaciares.
Día 16. Franz Joseph – Arrowtown - Queenstown
Día 17. Queenstown: día libre

Día 18. Queenstown - Crucero Milford Sound –Te Anau
Día 19. Te Anau - Dunedin
Día 20. Dunedin - Oamaru
Día 21. Oamaru – Twizel - Monte Cook
Día 22. Twizel – Christchurch
Día 23. Christchurch – vuelo de regreso
Día 24. ¡¡Llegada y fin de viaje!!

Se puede añadir al final del viaje de forma opcional, la extensión de 1 día para desplazarse hasta Kaikoura para navegar para avistar ballenas

Día 23. Christchurch – Kaikoura – Avistamiento Ballenas – Christchurch.
Día 24. Christchurch – vuelo de regreso
Día 25. ¡¡Llegada y fin de viaje!!

Es tiempo de

**VIA
JAR**

ALGUNOS PUNTOS IMPORTANTES DEL VIAJE...

Auckland

Auckland es la ciudad más poblada y capital económica del país. Imagina una ciudad donde todo el mundo vive a menos de media hora de playas encantadoras, cerca de unas hermosas islas y un clima que tiene de fondo el ritmo de la cultura Polinesia. Se asienta sobre los cráteres de unos 48 volcanes extinguidos, que hoy han sido aprovechados para zonas de recreo y proporcionar magníficas vistas de la ciudad y sus alrededores. También disponen de tres puertos, dos montañas y más de 50 islas.

Rotorua

Rotorua es conocida como la Ciudad del Azufre; debido a la intensísima actividad termal que se registra en ella. También es el centro de una amplia región de baños de lodo medicinal y vapor, y lagos sulfurosos. También es conocida por sus enormes cabañas, lagos que se encuentran a su alrededor y que constan de una de las mejores pescas de trucha de todo el mundo y es el centro de la cultura Maorí del país.

Parque Nacional Tongariro

Es el más antiguo del país, está situado en el centro de la isla del norte. Exuberante vegetación, por un lado; una meseta desértica, por otro; lagos centelleantes entre montañas de lava; imponentes conos volcánicos cubiertos de nieve.... Para los maoríes, los indígenas de Nueva Zelanda, el parque es un lugar sagrado y místico. Los tres volcanes activos del Parque Nacional (Tongariro, Ngauruhoe y Raupehu) forman parte de la mitología maorí.

Parque Nacional Abel Tasman

Este Parque Nacional es una de las visitas estrella de la Isla Sur. Se trata de una reserva natural de frondoso bosque junto a unas playas paradisíacas (de agua bastante fría, eso sí!) Es un pedazo del paraíso en la tierra donde ni el asfalto ni el cemento han llegado a hacer de las suyas. A Abel Tasman únicamente se puede acceder a pie y en barco, y eso lo convierte en un lugar realmente especial. Además del trekking, dos actividades muy populares en Abel Tasman son el kayak y avistamiento de focas.

Parque Nacional Westland (glaciares Franz Joseph y Fox)

De sus orígenes altos en Alpes del Sur, el glaciar Franz Josef desciende profundamente en la selva tropical del Parque Nacional de Westland, de una altura de 2700m encima del nivel de mar a los 240m en tan solo 11 kilómetros, siendo el glaciar más escarpado y rápido que se puede visitar. A pesar de haber disminuido considerablemente en los últimos años, merecen la pena. Una de las mejores actividades de la zona si te lo puedes permitir, es el heli hike. Para los que no lo hayáis probado, consiste en sobrevolar con un helicóptero la zona, aterrizar dentro del glaciar y una vez allí y perfectamente equipados, realizar una caminata sencilla observando las formas caprichosas que forma el hielo. El glaciar Fox no se queda atrás y muy cerca tenemos el lago Matheson, de los más fotografiados de Nueva Zelanda, donde en los días despejados se refleja en Monte Cook.

Parque Nacional Monte Cook

Joya del país, este PN nos dejará con la boca abierta. Estamos rodeados de lagos color esmeralda, montañas inacabables y glaciares de película. Esta zona natural protegida forma parte del conjunto llamado Te Wahipounamu, que es Patrimonio de la Humanidad. Muchos de sus paisajes se pueden disfrutar sin tener que esforzarse demasiado. Por ejemplo, en menos de 2 horas de caminata en llano se llega hasta el lago glaciar a los pies del monte Cook.

Además, los fans de la trilogía cinematográfica de El Señor de los Anillos podrán reconocer en el monte Cook al doble del monte Caradhras en la ficción -también conocido como El Cruel o El Cuerno Rojo-

Títulos aparte, este parque nacional cuenta con algunos de los paisajes más espectaculares de Nueva Zelanda, muchos de los cuales se pueden disfrutar sin tener que esforzarse demasiado. Por ejemplo, en menos de 2 horas de caminata en llano se llega hasta el lago glaciar a los pies del monte Cook.

DÍA A DÍA DE LA RUTA...

DÍA 1 - VUELO CIUDAD DE ORIGEN - AUCKLAND

Presentación en aeropuerto con 3 horas de antelación para tomar el vuelo con destino a Auckland, la Ciudad de las Velas que será nuestro puerto de entrada e inicio del viaje.

DÍA 2 – EN VUELO

Día en vuelo.

DÍA 3 – LLEGADA A AUCKLAND ¡BIENVENIDOS! - DÍA LIBRE

Llegada al aeropuerto y traslado al centro de Auckland, donde tenemos nuestro hotel. Nuestro guía os proporcionará toda la información necesaria para poder moveros a vuestro aire por la ciudad. Subir a la Sky Tower, visitar el museo de Auckland, pasear por el puerto, ir de compras por la excéntrica Karangahape Road, el paraíso comercial de Ponsonby Road, subir al Mount Eden o visitar alguno de los volcanes extintos de la ciudad son algunas de las opciones. Auckland es conocida también por su riqueza gastronómica. Un lugar donde es fácil encontrar y degustar comida de los 5 continentes. ¡Un buen lugar para empezar a tener las primeras sensaciones kiwis!

DÍA 4 – AUCKLAND – PAIHIA (Bay of Islands)

Por la mañana, salida con destino final la ciudad de Paihia, en el norte del país. Pararemos en algunas de las mejores playas de la zona y visitaremos las primeras 'waterfalls' que nos encontraremos durante todo el viaje. Seguimos nuestra aventura hacia el norte por la Costa de Hibiscus hasta el pueblo de Paihia situado en la Bahía de Islas. Un privilegiado lugar de recreo neozelandés con más de 150 islas y fauna marina. Para los maoríes, este lugar es el punto donde las almas inician su camino hacia el más allá. Alojamiento en Paihia.

DÍA 5 - BAY OF ISLANDS: CRUCERO POR LA BAHÍA - HARURU FALLS - WAITANGUI

Crucero por la hermosa bahía de las islas. Navegaremos más allá de las islas de la bahía y, si hay suerte, podremos observar delfines y focas. Llegaremos a la Grand Cathedral donde admiraremos sus paredes de roca y la bella fotografía paisajística que nos ofrece esta espectacular bahía.

Hacia el mediodía desembarcaremos en Russell donde aprovecharemos para visitar esta pequeña población que en sus días fue el primer asentamiento europeo estable y que terminó convirtiéndose en el llamado "agujero del infierno del Pacífico" al convertirse en una ciudad sin ley.

De regreso a Paihia, nos dirigiremos a la zona donde se firmó el Waitangui Treaty entre los maoríes y la corona inglesa. Desde allí, iniciaremos una ruta de trekking hacia las Haruru Falls. Resto de la tarde libre para recorrer Paihia. Alojamiento.

DÍA 6 - PAIHIA – HAMILTON – WAITOMO - ROTORUA

Salida de la bahía de las islas en dirección a la ciudad de Hamilton, conocida por sus excelentes jardines botánicos, y siguiendo el curso del río Waikato, el más largo del país. Pararemos en Hamilton para comer y visitar sus maravillosos jardines.



DÍA A DÍA DE LA RUTA...

Tras la comida exploraremos la magnífica cueva de luciérnagas de Waitomo, donde nos asombraremos con la espectacularidad de estos animales. Continuaremos el viaje hasta Rotorua, apodada la ciudad del azufre por la actividad termal de la región, donde llegaremos ya por la tarde. Alojamiento.

DÍA 7 - ROTORUA: CENTRO RECUPERACIÓN KIWI- VISITAS A LA CIUDAD – WAKAREWAREWA FOREST - CENA MAORI

Por la mañana haremos un breve recorrido por los puntos más importantes de la ciudad y la zona del lago. Nos desplazaremos al centro de conservación del Kiwi en el que podremos realizar un recorrido para ver como es el proceso de protección de un Kiwi desde su nacimiento y ver como se desenvuelve esta particular ave. El centro se dedica a la recuperación de los huevos y las crías de Kiwi en su hábitat natural para protegerlo y cuidarlo hasta el momento de dejarlo de nuevo en libertad. El coste de la entrada se dona al centro "Nacional Kiwi Trust" para seguir investigando.

En Wakarewarewa Forest disfrutaremos de la belleza de los redwoods. Todo un espectáculo visual donde veremos como se entremezcla la flora autóctona con los altísimos redwoods. Tarde libre para actividades opcionales entre las que se pueden realizar: baño en las piscinas de aguas termales, paseo por los jardines botánicos, visita a la aldea Hobbiton, lugar donde se rodaron algunas de las escenas de El Señor de los Anillos; etc.

Al anochecer nos recogerán para asistir a una tradicional cena de bienvenida maorí. Además de disfrutar con la gastronomía local, veremos la elevación del Hangi (horno bajo el suelo) y conoceremos más de cerca la cultura maorí y sus tradiciones ancestrales.

DÍA 8 - ROTORUA - CENTRO TERMAL - TAUPO – TONGARIRO

Por la mañana, visita a la zona termal de Wai-O-Tapu para ver el conocido Géiser de Lady Knox y los pozos de lodo hirviendo. Unos pozos de distintos colores por los minerales que contienen, fuentes y aguas termales. Los que queramos, podemos hacer un recorrido, que puede variar en duración (30-75 minutos), para ver todas las zonas de lagos hirvientes, géiseres y el resto de los fenómenos geotermales; a cuál más impresionante.

A continuación, salimos hacia Taupo atravesando la zona geotermal de Wairakei. Taupo es una ciudad tranquila e informal. Entre sus encantos encontramos un enorme lago que cubre un territorio de 40km hacia el sur, hasta la ciudad de Turangi. Los más de 40 ríos que se forman en el lago ofrecen la mayor pesca, especialmente de truchas, de Nueva Zelanda. Conforme bajamos hacia el sur, vamos cambiando totalmente de escenario viendo los picos nevados del Monte Ruapehu, (2.797m). Nos estamos acercando a la inmensidad de la naturaleza neozelandesa en el Tongariro National Park, tierra de Mordor (Ngarunhoe). Alojamiento en la zona.

DÍA 9 - TONGARIRO NATIONAL PARK: DÍA LIBRE

Día libre para disfrutar de las diferentes caminatas que se pueden hacer en el parque nacional más importante de Nueva Zelanda y donde se rodó parte de la conocida película "El Señor de los Anillos".



DÍA A DÍA DE LA RUTA...

Para los que están en forma, y siempre que el tiempo lo permita, recomendamos la Tongariro Alpine Crossing: la caminata más bonita y dura para realizar en este parque.

Con 1 día de duración (6-8 horas) cuenta con un recorrido de aproximadamente 19,4 km. El parque también cuenta con otras travesías más cortas para ver cascadas y otros lagos volcánicos de colores. Otra opción es realizar un sobrevuelo opcional en avioneta o algún trekking de menor duración. Vuestro guía os asesorará sobre las opciones posibles.

DÍA 10 - TONGARIRO NATIONAL PARK - WELLINGTON

Hoy nos dirigiremos hacia el sur. Descenderemos a la extensa Manawatu Plains y viajaremos a través de Bulls y Levin. Nos desplazaremos a través de las comunidades turísticas de Waikanae y Paekakariki. Entraremos en la capital de Wellington a través de los barrios ubicados en las colinas del norte.

Tarde libre para recorrer esta ciudad, con fama de ser de las mejores de Nueva Zelanda: visitar el Parlamento, el Museo Te Papa, pasear por la ciudad, subir al atardecer al mirador del Mt Victoria (escenario de la película El Señor de Los Anillos), llegar a los jardines botánicos en tranvía... Alojamiento.

DÍA 11 - WELLINGTON - FERRY - PICTON - NELSON

Tras el desayuno, salida en ferry hacia la isla sur, concretamente hacia Picton. El barco nos llevará por del estrecho de Cook a través del precioso fiordo Queen Charlotte, de aguas calmadas y transparentes. El paisaje es una mezcla de verde esmeralda, aguas turquesas y pintorescas casas en lo alto de algunas colinas. Llegada a Picton, la puerta de entrada principal de la isla sur. Estamos en la región de Marlborough Sounds, con mucha tradición vinícola.

Conduciremos a través de Blenheim, capital de la cría de ovejas de Marlborough y región del cultivo de cereales, hasta cruzar el río Wairau. Desde el puente de Pelorus, con su hermosa vegetación, el camino se vuelve más accidentado hasta las colinas de Whangamoia.

Llegada a la bahía de Tasmania. Esta región es muy famosa a nivel gastronómico, pues se cultiva una especialidad de mejillón única: "el mejillón de labio verde" al que se le atribuyen propiedades casi milagrosas. Alojamiento en Nelson.

DÍA 12 - ACTIVIDAD A ELEGIR: CRUCERO + KAYACK O CRUCERO + SENDERISMO

Hoy saldremos de Nelson. Cruzaremos Motueka hacia Kaiteriteri, donde nos embarcaremos en el crucero por el Parque Nacional Abel Tasman. Al llegar a Torrent Bay nuestro guía nos explicará como manejar el kayak (nivel principiante) y saldremos para disfrutar de las cuevas y las playas de esta preciosa zona de paisajes de postal y fauna autóctona.

Después, aquellos que lo deseen podrán realizar un recorrido a pie de unos 5 km (recorrido cerrado desde junio a septiembre) hasta Anchorage Bay, con lagunas cristalinas de postal. Allí nos recogerá de nuevo el barco para regresar. Los que no deseen caminar, podrán hacer el recorrido de vuelta en el barco.



DÍA A DÍA DE LA RUTA...

Regreso a Nelson y alojamiento. Los que hayan elegido actividad exclusivamente de senderismo seguirán en el barco hasta el punto de inicio de la caminata, que discurrirá por unos senderos con vistas espectaculares y puentes colgantes que los llevará hasta Torrent Bay o Anchorage, si el tiempo lo permite.

DÍA 13 – NELSON – PUNAKAIKI – PANCAKES ROCKS - GREYMOUTH

Hoy continuamos desplazándonos hacia el sur por la costa occidental de Nueva Zelanda, bordeando el Paparoa National Park hacia Punakaiki, con sus famosas Pancake Rocks. Allí realizaremos un pequeño recorrido a pie para observar este extraordinario fenómeno en el que el agua entra en las rocas, saliendo por la parte superior, como si del humo de una chimenea se tratara. Seguimos hacia Greymouth, la ciudad más grande de la costa oeste. Una ciudad granjera por excelencia y el centro comercial de la región. Alojamiento.

DÍA 14 – GREYMOUTH - HOKITIKA - FRANZ JOSEPH

Salida desde Greymouth hacia la región de los glaciares. La primera parada hoy es el pueblo de Hokitika, famoso por las tiendas de jade neozelandés. Continuamos dirección sur por la costa.

Divisaremos paisajes deslumbrantes como las montañas nevadas de los Alpes del Sur o los glaciares que están a un nivel más bajo, como el Franz Joseph. Por la tarde hacemos una caminata para acercarnos, el máximo permitido, al glaciar.

Hoy haremos noche en las inmediaciones del imponente glaciar Franz Joseph, declarado Patrimonio de la Humanidad y el único del mundo tan cerca del mar.

DÍA 15 - WESTLAND NATIONAL PARK – DÍA LIBRE EN LA ZONA DE LOS GLACIARES

Mañana libre. Actividades opcionales: trekkings guiados o libres, Heli Hike, baños termales, etc. Ya por la tarde, nos dirigimos más hacia el sur para hacer una caminata (60 – 90 min) recorriendo zona de bosque húmedo hasta llegar al lago Matheson, también conocido como “el lago espejo”. Y es que en días soleados y sin viento nos ofrece unos reflejos espectaculares.

NOTA: Nuestro guía organizará la distribución de las actividades estos dos días, adaptándolas a las condiciones climatológicas si estas resultan adversas.

DÍA 16 - FRANZ JOSEPH – ARROWTOWN - QUEENSTOWN

Después de desayunar, salimos a través de un paisaje que nos va a dejar sin aliento, emocionándonos en cada una de las paradas que vamos a realizar. Cruzaremos el Haast Pass disfrutando de la compañía de los espectaculares lagos Wanaka y Hawea hasta llegar a la preciosa ciudad de Wanaka, sentada a orillas del lago que lleva su nombre.

Nos dirigiremos hacia Queenstown y, si la climatología lo permite, llegaremos cruzando los Alpes del Sur. Una ruta que nos permitirá contemplar sus espectaculares vistas y atravesar pueblos como Cardona y Arrowtown.

Queenstown es el centro neurálgico de la isla sur, tanto para ver las maravillas naturales de la zona como para practicar deportes diversos. Mezcla de clima alpino con paisajes espectaculares y montañas escarpadas, la ciudad está rodeada del precioso lago Wakatipu, que junto con su ambiente y los



DÍA A DÍA DE LA RUTA...

maravillosos paisajes que la rodean la convierten en uno de los lugares más emblemáticos y envidiados de Nueva Zelanda para vivir o pasar una temporada. Alojamiento en la zona.

DÍA 17 - QUEENSTOWN – DÍA LIBRE

Día libre. Queenstown es conocida como la capital de la aventura por su amplia y variada oferta de actividades. La ciudad es suficientemente compacta como para movernos a todos sitios caminando sin problema. Tenemos más de 100 restaurantes repartidos por toda la ciudad. El lago sufre un misterioso fenómeno que hace que varíe su profundidad cada pocos minutos. Según una leyenda maorí, el fenómeno es debido a un demonio que todavía respira en su superficie.

Entre las actividades opcionales podemos elegir: Rafting, Jetboat, Bungy Jumping, recorridos en 4x4, pasear por la ciudad o subir en el teleférico, desde donde obtendremos vistas de 360 grados. Recomendamos la excursión que combina jet boat con kayak en aguas turquesas y recorrido por las diversas zonas donde se rodó El señor de los Anillos, así como la caminata con picnic incluido por Glenorchy, el itinerario más paisajístico de Nueva Zelanda y plató natural de esta trilogía de películas.

DÍA 18 - QUEENSTOWN – CRUCERO MILFORD SOUND – TE ANAU

Viaje temprano desde Queenstown al Parque Nacional de Fiordland por una de las carreteras más paisajísticas de toda Nueva Zelanda. Paradas para fotografiar los ensoñadores paisajes de la zona como por ejemplo los del valle Hollyford con cataratas, acantilados y barrancos profundos. Paso por Hommer Tunnel y llegada a Milford Sound.

Embarcamos y disfrutamos de un crucero por el fiordo. Podremos observar la vida marina (con un poco de suerte veremos focas y delfines) y disfrutar de este entorno espectacular.

Regreso a Te Anau, donde podremos relajarnos el resto de la tarde a orillas de su espectacular lago.

DÍA 19 - TE ANAU - DUNEDIN

Salida hacia Dunedin cruzando la zona de Southland y el pueblo agrícola de Gore en nuestra ruta hasta la costa este y la ciudad de Dunedin. Por la tarde rrecorremos la bonita península de Otago con su abundante naturaleza. Visitamos el Royal Albatros Centre para aprender más sobre esta ave marina y su modo de vida. Desde el centro tenemos unas vistas impresionantes de la península. Alojamiento en Dunedin.

DÍA 20 - DUNEDIN – MOERAKI BOULDERS- OAMARU – VISITA BLUE PENGUINS CENTER

Por la mañana tiempo libre para recorrer la ciudad a vuestro aire, la famosa estación de trenes, la catedral, la zona comercial y su catrdal. Hacia el mediodía, saldremos por la costa para ver las increíbles formaciones redondeadas Moeraki Boulders.

Continuaremos el viaje hasta Oamaru, ciudad victoriana famosa por ser la sede de numerosos artistas neozealandeses. Visitaremos la ciudad, y nos dirigiremos al Blue Penguins Center donde esperaremos el regreso de la colonia de estos graciosos y pequeños pingüinos azules.



DÍA A DÍA DE LA RUTA...

DÍA 21 - OAMARU – TWIZEL

Salimos de la costa y pasamos por el valle Waitaki desde donde vemos enormes presas de energía hidroeléctrica. Subimos hasta Twizel, pueblo base para visitar la zona del impresionante Mount Cook, el más alto de Nueva Zelanda. Pasaremos por el increíble lago Pukaki y sus colores casi de mentira.

Por la tarde nos acercamos al Parque Nacional Mount Cook para hacer una famosa caminata por el glaciar Tasman ó el Valle Hooker. Es en llano y dura aprox. 3.5 horas (ida/vuelta). Tendremos las montañas delante y el lago detrás y la llegada y lo que nos espera merece la pena.

DÍA 22 - TWITZEL – CHRISTCHURCH

Salimos de Twizel disfrutando de la cara norte del precioso lago Pukaki donde podremos contemplar sus impresionantes colores. Nos acercaremos hasta el Parque Nacional Mount Cook para hacer una famosa caminata por el glaciar Tasman o el Valle Hooker. Es en llano y dura aproximadamente 3.5 horas (ida/vuelta). Tendremos las montañas delante y el lago detrás. La llegada y lo que nos espera merece la pena.

Continuaremos hasta el pueblo de Tekapo donde nos encontraremos con su lago de aguas turquesas. Allí visitaremos la famosa iglesia del Buen Pastor. Seguimos por las llanuras de Canterbury, zona de inspiración de las novelas de Sarah Lark, pasando por el bonito pueblo de Geraldine hasta llegar a Christchurch.

Resto de la tarde libre para descubrir la ciudad. Esta moderna ciudad, repleta de atractivos culturales, unos jardines botánicos en el que podréis admirar sus cuidadas plantas y flores, el museo de historia de la ciudad. Os permitirá callejear entre sus antiguas callejuelas y observar como era la vida de los maoríes, recorrer la ciudad en tranvía y si lo deseáis, poder disfrutar de una comida a bordo mientras visitáis la ciudad. Junto con las relajarnos y deleitar de las peculiaridades de esta renovada ciudad.

DÍA 23 - CHRISTCHURCH - VUELO DE REGRESO

Hoy último día del viaje, dispondréis de tiempo libre hasta la hora del traslado al aeropuerto donde nos despediremos y te desearamos un feliz vuelo de regreso. Vuelo de regreso. ¡Feliz viaje de vuelta y proporoaki! (vuelo no incluido).

DÍA 24 - LLEGADA

¡¡Llegada y fin del viaje!!

*** **OPCIONAL:** Se puede añadir al final del viaje la extensión de 1 día para desplazarse hasta Kaikoura, lugar desde donde saldremos en barco para el avistamiento de ballenas. Esta se realiza en grupo regular en inglés y sin el guía acompañante ***



PRECIOS Y FECHAS DE SALIDA

**PRECIO POR PERSONA:
5.750 € + VUELOS**

Grupo mín. 8 viajeros / máx. 11 viajeros


SUPLEMENTOS OPCIONALES TOTAL POR PERSONA Y ESTANCIA

Habitación individual: 1.350€

Suplemento temporada alta salidas enero, febrero y marzo: 375€

Salidas Especiales Navidad y Fin de Año: 525€ (20 diciembre 2025)

Extensión avistamiento de ballenas en Kaikoura: (consultar precio)



FECHAS SALIDAS PREVISTAS 2025:

1 febrero, 1 marzo, 25 octubre, 22 noviembre, 20 diciembre

APRENDE A
SOÑAR CON
INSOLIT VIAJES





EL PRECIO INCLUYE

Transporte: Ferry entre islas, traslados compartidos llegada y salida, minivan privada para el grupo durante toda la ruta con a/c.

Alojamiento previsto o similar: en habitación twin/doble (bajo petición y disponibilidad) con baño en hoteles 3* y moteles categoría turista. Se podría realizar el alojamiento de una noche en un cottage neozelandés (casa típica de la zona) con el formato de habitaciones que hay establecido, los baños en este caso (1 o 2) se compartirán entre los viajeros que compartan la casa (en caso de suplemento individual, en el coste ya está establecido este alojamiento) (solicítanos el listado de alojamientos previstos)

Comidas incluidas: Todos los desayunos y una cena en Rotorua (sin bebidas)

Guía: chofer/guía acompañante de habla hispana exclusivo para el grupo durante toda la ruta según visitas previstas

Actividades incluidas: Crucero en Bay of Islands con avistamiento de delfines / Visita a Russell / Visita cataratas en Paihia zona Waitangui Treaty / Visita al Centro de Conservación del Kiwi (ave única y autóctona de Nueva Zelanda) en Rotorua / Recorrido ciudad de Rotorua y bosque de secuoias/ Cena y espectáculo maorí en Rotorua / Entrada al Parque Termal de Wai-o-Tapu / Visita cataratas zona Taupo / Senderismo en la morrena del glaciar Franz Joseph / Senderismo lago Matheson/ Crucero en Milford Sound/ Visita a las cuevas de luciérnagas Waitomo/ Excursión de día completo: crucero + kayak o crucero + senderismo en Parque Nacional Abel Tasman (opción senderismo sin guía) / Ferry entre islas - Crucero fiordo Charlotte / Caminata Pancake Rocks / Senderismo zona Mount Cook: Hooker track Valley o Tasman Track Valley / Visita Royal Albatros Center en Dunedin / Visita centro de recuperación de los Blue Penguins en Oamaru.

Varios: Seguro básico de asistencia en viaje / Teléfono emergencias 24 horas/Envío documentación vía mensajero a toda la Península y Baleares (Canarias envío por Correos)

EL PRECIO NO INCLUYE

Vuelos internacionales y tasas aéreas
Asignación de asientos en vuelos (consultar en cada caso)

Excursiones opcionales

Tramitación ETA para acceder a NZ

Tasas turísticas hoteleras, si procede

Comidas y cenas (salvo una cena en Rotorua),
bebidas en las comidas

Propinas al chofer/guía

Todo lo que no esté especificado en el apartado
"incluye".

Prueba PCR en caso de ser necesaria para entrar /
salir del destino. Se revisará en el momento de la
contratación y también de la entrega de la
documentación



CONSEJOS Y DATOS PRÁCTICOS A TENER EN CUENTA

GASTOS EXTRAS DURANTE LA RUTA

Los gastos no incluidos son las comidas/cenas (aprox. 10-15 € las comidas y 25 € cada cena): Las mismas son libres y el guía os aconsejará, pero decidís vosotros. Aproximadamente tienes que llevar unos 900€, más algo extra por si decidís realizar alguna actividad opcional como Heli hike.

CLIMA

En esta región del mundo situada al hemisferio sur podemos encontrar un clima variante pero no muy marcado.

Puntualizamos el hecho de que cuando aquí es verano allí es invierno y al revés.

Así pues tenemos un clima subtropical en las estaciones veraniegas y un clima polar en invierno, este se limita en las zonas montañosas del país. No obstante los veranos son raramente calurosos y en las regiones costeras los inviernos son cortos.

Se presentan precipitaciones durante todo el año, más en invierno que en primavera.

ELECTRICIDAD

La corriente eléctrica es de 230 voltios. Hay que comprar un adaptador ya que los enchufes son a 3 clavijas: una central y 2 a 45 grados. Es mejor comprarlo directamente en Nueva Zelanda, puesto que en España es muy complicado encontrarlos.

VACUNAS

No es obligatoria ninguna vacuna. Os recomendamos estar al día de la antitetánica y en todo caso, consultar en vuestro centro de medicina tropical más cercano. (Información no contractual). Dos de los muchos que te puedes dirigir son:

Barcelona: Centre de Medicina i Vacunació Tropical de Drassanes:
Av. Drassanes, 17-21, Tel. 93 327 05 50 (A partir de las 15.00 h)

Madrid: Unidad de vacunación internacional del Hospital 12 de octubre
Avda. de Córdoba, s/n. Planta 6ª - Bloque C - 28041 Madrid - 91 779 26 59

PRUEBA PCR:

En el momento de tu solicitud de viaje, te informamos si el destino elegido solicita la PCR o no. En el momento de la entrega de la documentación, lo volvemos a revisar de nuevo, puesto pues hay destinos que hoy la pueden estar pidiendo, pero mañana no. En caso de que sea necesario realizar la PCR, tendrás dos opciones:

- Realizarla por tu cuenta eligiendo el laboratorio que te más te convenga
- O te facilitamos toda la información de nuestros acuerdos prioritarios que hemos establecido con los laboratorios de tu ciudad. Ya nos hemos encargado de realizar ese trabajo por tí

Además, te ofrecemos con tu viaje un seguro de asistencia y cancelación Covid para que cualquier imprevisto relacionado o no con la pandemia, esté incluido (consultar condiciones)

SEGURIDAD E HIGIENE DURANTE LA RUTA

Los vehículos utilizados para el transporte cumplen todos los parámetros establecidos de seguridad de higiene según normativa



GARANTIA INSOLIT EN TODOS NUESTROS VIAJES

Además del seguro que asistencia en viaje que llevas contratado en cada una de nuestras rutas, INSOLIT tiene contratadas adicionalmente dos pólizas de seguros específicas (Responsabilidad Civil y Caucción) para que tu siempre viajes tranquilo.

LA GASTRONOMIA EN NUEVA ZELANDA

La cocina Neocelandesa está marcada por la inglesa, desde el popular “Fish and chips” hasta el cordero asado.

Por otra parte, no echaremos de menos la comida Europea ya que para ello hay numerosos restaurantes franceses, italianos, griegos. Además, para aquellos que quieran probar delicias de otros países no faltaran los restaurantes orientales. Todos ellos sirven como principal bebida la cerveza fría ya que constituye un producto nacional de alta consumición.

Su gastronomía destaca por su fruta, concretamente el exótico y famosos Kiwi. Como es de esperar el pescado es abundante en Nueva Zelanda.

Y por supuesto que no debe abandonar la isla sin antes haber robado la comida maorí llamada Hanoi (son una variedad de platos de carne y pescado acompañados de kumara, una patata dulce).

HORARIO

En Nueva Zelanda hay una diferencia horaria de 13 horas respecto España. El último domingo de octubre hasta el primer domingo de Marzo se adelanta una hora.

DOCUMENTACIÓN

Es necesario el pasaporte con validez mínima de 6 meses.

MONEDA

El sistema monetario de Nueva Zelanda utiliza dólares y centavos, igual que Australia, EEUU y Canadá.

VISADO

A partir del 1 de octubre de 2019, los españoles que visiten el país o estén de tránsito deberán obtener una autorización electrónica para viajar a Nueva Zelanda (NZeTA) antes de viajar al país, y que es una nueva medida de seguridad fronteriza que el Gobierno de Nueva Zelanda aplica a partir de esta fecha. La NZeTA no es una visa y no garantiza el ingreso a Nueva Zelanda. El precio es de unos 12\$ neozelandeses.

Además de la NZeTA, se deberá de pagar el IVL (International Visitor Conservation and Tourism Levy) y tiene un coste de 35\$ neozelandeses. El pago se hace conjuntamente con la NZeTA.

Los trámites se realizan en el siguiente enlace:
<https://nzeta.immigration.govt.nz/>

LECTURAS QUE ALIMENTAN EL ESPÍRITU

El grito de la tierra. Sarah Lark

En el país de la nube blanca. Sarah Lark

6 meses en Nueva Zelanda, Australia y Malasia. Gerald Durrell



CONDICIONES PARTICULARES

GRUPO MINIMO Y MAXIMO PARA LA REALIZACION DEL VIAJE

El grupo para la realización del viaje es de mínimo 8 viajeros y máximo 11 viajeros más el conductor-guía.

¿QUE ES UN GUIA ACOMPAÑANTE DE LA RUTA?

La figura del chofer-guía es la de un viajero empedernido, con mucha experiencia alrededor del mundo y curtido con horas de carretera y de mochila a las espaldas y siendo un perfecto conocedor del destino. El chofer-guía conduce la minivan, se defiende en inglés y se encarga de liderar el grupo en la toma de decisiones para que todo salga rodado y disfrutéis al máximo del recorrido. Horarios previstos, proponer sitios interesantes para cenar y comer, comprar unas entradas o resolver una incidencia.

TRANSPORTE DURANTE EL RECORRIDO

El transporte es en una minivan con a/c y con maletero para todo el equipaje. Para el buen funcionamiento del recorrido y debido a la capacidad limitada del maletero, cada viajero podrá llevar una maleta/bolsa de viaje blanda + mochila para las excursiones.

INFRAESTRUCTURA DEL ALOJAMIENTO

El alojamiento será en hoteles tipo turista en habitación twin (doble bajo petición). En muchos casos, las habitaciones disponen de 1 cama de matrimonio y 1 individual. También disponen en muchos casos de cocina (tipo aparthotel) así que en algunas ocasiones durante la ruta el viajero que lo desee tiene opción de hacer compras y cenar allí. Los desayunos se realizan en el hotel o bien en alguna cafetería cercana (siempre incluido durante la ruta).

COMIDAS DURANTE LA RUTA

Durante el día paramos en pueblos para comer donde hay pequeños cafés y tiendas que venden comida para llevar tipo sándwiches, ensaladas, bebidas...etc.

La parada para comer la mayoría de los días, salvo excepciones, es de aprox. 45 minutos para intentar aprovechar al máximo las horas de luz para las visitas. Por la noche el guía os propondrá lugares interesantes para cenar, siempre de libre elección.


SI VIAJAS SOLO/A – POSIBILIDAD DE COMPARTIR HABITACION

Los precios publicados corresponden a alojamiento en base a habitación doble. A la hora de rellenar la formalización de solicitud de viaje, puedes solicitar "Compartir habitación" para evitar pagar el suplemento de individual. En el caso de que no haya personas del mismo sexo para compartir, pero sí del otro sexo, os consultamos y ambos tenéis que estar de acuerdo para compartir. Esto no exime la aceptación del pago del suplemento de Individual en el caso de que finalmente no sea posible compartir

PROCEDIMIENTO PARA FORMALIZAR LA RESERVA

Consulta en el siguiente enlace:

<https://shre.ink/Tdst>



Insolit Viajes & Aventura



Somos viajeros y nuestra pasión la hemos convertido en nuestro trabajo y en nuestra ilusión, que no es otra que preparar tu viaje. Porque desde que nos llamas, tendrás asesoramiento personalizado en cada uno de nuestros viajes, y serás atendido por un especialista en el destino! auditamos regularmente nuestros corresponsales y servicios en destino. Tu seguridad y satisfacción es lo primero. **ESENCIA INSOLIT.**



Gran Vía Corts Catalanes, 583,
5ª planta – 08011 Barcelona

www.insolitviatges.com

T. 93 726 99 99

info@insolitviatges.com